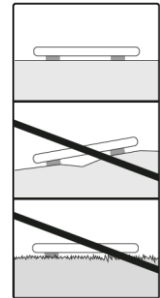
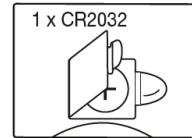


# Ръководство на потребителя за кантар за баня Beurer GS 120

## I. Употреба:

- Махнете изоляционната лента (ако има такава) или поставете батерии като спазите полярността им.
- Моля поставете кантара на равна повърхност.

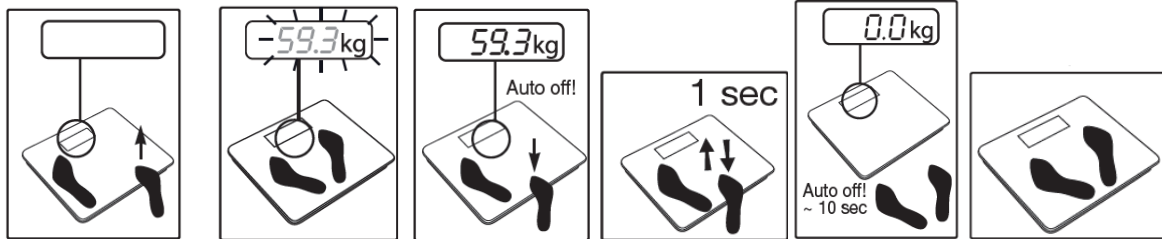


## Настройка на мерната единица:

Може да изберете между три мерни единици → килограм, паунд или стоун.

## Измерване:

Стъпете върху кантара и не мърдайте докато измерването протича.

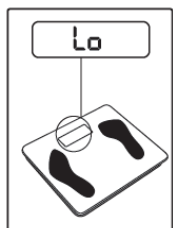


Когато на екрана излезе измерване, което остава за постоянно това е вашето настояще тегло. 10 секунди след като сте слезли от кантара той ще се изключи автоматично.

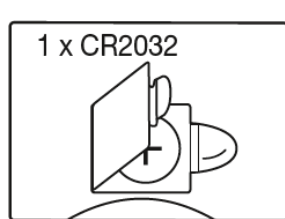
**Бележка:** При първа употреба и местене.

## Съобщения за грешка:

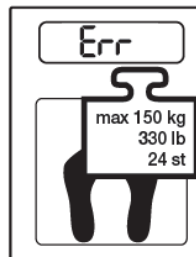
1. Батерията е изтощена → Моля поставете нови батерии. (фиг. 1 и 2)
2. Максималното тегло от 150 кг. е надвишено → моля спазвайте максималното тегло за употреба на кантара.



Фигура 1



Фигура 2



Фигура 3

## II. Общи препоръки:

Запазете тези инструкции за употреба за по-нататъшна употреба. Ако дадете устройството на друг, моля предайте им и тези инструкции за употреба.

- Максималният капацитет на кантара е 150 кг и е със 100 грама градация .
- Пазете кантара от досег с остри предмети, влага, прах, химични вещества, големи температурни амплитуди, източници на топлина (огън, радиатори).
- Почиствайте кантара с влажна кърпа и, ако е необходимо, малко количество мек миещ препарат. Не използвайте абразивни продукти за почистване, не потапяйте кантара във вода и не го почиствайте в миялна машина.
- Дръжте опаковката на уреда далеч от деца!
- Кантарът не е предназначен за промишлена/търговска употреба.

- Не стъпвайте на ъгъла на кантара, тъй като може да паднете.
- Ремонт може да се извършва само от оторизиран технически персонал.

### III. Инструкции относно батериите:

- Ако кожата или очите ви влязат в контакт с течност от батерии, измийте веднага с вода и потърсете лекар.
- Опасност от задавяне! Пазете батериите далече от деца. Поглъщането на батерии може да бъде изключително опасно.
- Съблюдавайте + и – поляритета на батериите.
- Не излагайте батериите на високи температури.
- Не хвърляйте батериите в огън – опасност от експлозия!
- Не зареждайте батериите.
- Ако кантарът няма да се използва продължително време, извадете батериите.
- Сменявайте всички батерии накуп като използвате същия тип батерии.
- Не използвайте зарядни батерии.
- Не разглобявайте или мачкайте батериите.

### IV. Регулаторна информация:



По закон празните и зарядни батерии не трябва да се изхвърлят с домакинските отпадъци. Те са токсичен отпадък и трябва да се изхвърлят само на специално обозначените за целта места, в пунктовете за рециклиране или при търговците на електроника.

Кодовите по-долу са отпечатани на батерии, съдържащи вредни вещества:

Pb = Батерията съдържа олово

Cd = Батерията съдържа кадмий

Hg = Батерията съдържа живак



Поради екологични съображения не изхвърляйте устройството с битовите отпадъци след края на експлоатационния му живот. Изхвърлете устройството в пункт за събиране или рециклиране.

Изхвърляйте устройството в съответствие с WEEE директивата на ЕС (Отпадъчно електрическо и електронно оборудване).



Опаковката изхвърлете по начин, опазващ околната среда.

### V. Гаранционни условия:

В случай на гаранционни оплаквания, обърнете се към вашия търговец или оторизиран сервиз. Ако връщате уреда, прикачете копие от касовата бележка и кратко описание на дефекта. Приложими са следните гаранционни условия:

1. Гаранционният период е 5 години, считано от датата на покупката. В случай на гаранционни оплаквания, датата на покупка трябва да бъде удостоверена с касова бележка или фактура.
2. Поправки на уреда или части от него не удължават периода на гаранцията.
3. Гаранцията се смята за невалидна в следните случаи:
  - ❖ Неправилна употреба (неспазване на инструкциите за употреба).
  - ❖ Опити за поправка от страна на потребителя или неоторизирани трети лица.
  - ❖ Транспортни повреди от производителя към клиента или по време на транспорт до сервизния център.
  - ❖ Гаранцията не важи за аксесоари, предмет на нормално износване (маншети, батерии).
4. Veiger не носи отговорност за преки или косвени загуби, предизвикани от продукта, дори ако повредата му е призната гаранционно.

Повече информация за продукта ще намерите на [www.polycomp.bg](http://www.polycomp.bg).